



Lippe – Land des Hermann in OWL



Ostwestfalen-Lippe

Einwohner	2.054.178 (31.12.2020)
Fläche	6.525,28 km ² (31.12.2020)
Bevölkerungsdichte	318,80 EW/km ² (2020)
Privathaushalte	963.000 (2018)
Bruttoinlandsprodukt (BIP)	76,8 Mrd. (2017)
Unternehmen	rund 140.000
Hochschulen	13
Erwerbstätige	1.114.300 (2018)

Quelle:
IT.NRW,
OstwestfalenLippe GmbH

Kreise, -freie Städte Einwohner Fläche/km² EW/km²

Kreis Gütersloh	364.818	969,21	376,41
Kreis Herford	250.547	450,40	556,28
Kreis Höxter	139.729	1.201,42	116,30
Kreis Lippe	346.970	1.246,21	292,11
Kreis Minden-Lübbecke	310.270	1.152,41	269,24
Kreis Paderborn	308.335	1.246,80	247,30
Stadt Bielefeld	333.509	258,83	1.288,53

Quelle:
IT.NRW
Stand: Dez. 2020

Städte über 50.000 Einwohner

Bielefeld	333.509
Paderborn	151.864
Gütersloh	100.664
Minden	81.592
Detmold	74.097
Herford	66.495
Bad Salzuflen	54.166

Quelle:
www.it.nrw.de
Stand: Dez. 2020

Sozialversicherungspflichtig Beschäftigte nach Bereichen

OstWestfalenLippe gehört nach einer Untersuchung der Stockholm School of Economics zu den stärksten Produktionsclustern in Europa - gekennzeichnet durch eine hohe Beschäftigungskonzentration. Innovationsfähigkeit und Exportquote. Prägend sind der Mittelstand - fast 70 Prozent der Beschäftigten im verarbeitenden Gewerbe arbeiten in Unternehmen mit weniger als 500 Beschäftigten - und ein ausgewogener Branchenmix. Besonders stark sind Maschinenbau, Möbelindustrie. Gesundheitswirtschaft, Metallverarbeitungs-, Automobilzuliefer- und Elektroindustrie, IT sowie Ernährungsgewerbe.

Quelle:

OstWestfalenLippe GmbH
www.ostwestfalen-lippe.de
Stand: August 2019

Wirtschaftsfaktor Tourismus im Teutoburger Wald

• 70%¹ der Deutschen kennen den Begriff „Teutoburger Wald“ und belegen ihn mit Imagewerten wie „natürlich“, „freundlich“ und „gesund“.

• Der Teutoburger Wald ist mit rund 6,9 Millionen Übernachtungen im Jahr², laut der amtlichen Statistik, das Reisegebiet in Nordrhein-Westfalen mit dem zweitgrößten Übernachtungsvolumen.

• Zusammen mit dem in der amtlichen Statistik nicht enthaltenen „grauen Beherbergungsmarkt“³, beläuft sich das Gesamtvolumen der Übernachtungen auf rund 10 Mio. jährlich⁴.

• Darunter sind rund 1,2 Mio. reine Urlaubsübernachtungen, 1,3 Mio. Geschäftsreisen, 4,9 Mio. Verwandten- und Bekanntenbesuche sowie fast 2,7 Mio. Kur- und Rehaübernachtungen.

• Der Tourismus in der Region ist mit 2,6 Mrd. € Umsatz im Jahr und 50.000 Arbeitsplätzen ein bedeutender Wirtschaftsfaktor.⁵

Quelle:

- 1 Studie Destination Brand 16
- 2 Studie Destination Brand 15, auf Grundlage des GfK Haushaltspanels (Inländer)
- 3 Statistik über Beherbergung im Reiseverkehr 2017, IT NRW
- 4 Darin Übernachtungen in Betrieben unter 10 Betten und Teile der Verwandten- und Bekanntenbesuche
- 5 GfK/IMT / Destination Monitor Deutschland 2014 / IT.NRW

Kennzahlen 2020/2021 IHK-Lippe

Gewerbsteuerhebesätze, Bevölkerung und Kaufkraft in Lippe

Stadt/Gemeinde	Gewerbsteuerhebesatz 2019 Stand 01.04.21	Einwohner Stand: 30.06.2020	Kaufkraft Prognose 2021* ¹		Kaufkraftkennziffer 2021* ¹ je Einw.
			Mio. €	€ je Einw.	
Augustdorf	430	10.097	189,6	18.779	74,8
Bad Salzuflen	445	54.278	1.319,1	24.451	100,0
Bamtrup	445	8.520	186,8	22.468	91,9
Blomberg	443	15.157	386,9	25.987	106,3
Detmold	446	74.049	1.810,4	24.539	100,3
Dörentrup	443	7.740	170,4	22.614	92,5
Extertal	475	11.039	248,1	23.028	94,2
Horn-Bad Meinberg	450	17.187	369,1	21.671	88,6
Kalletal	443	13.405	298,1	22.662	92,7
Lage	418	34.892	739,0	21.262	86,9
Lemgo	435	40.511	928,8	23.194	94,8
Leopoldshöhe	495	16.325	390,8	23.818	97,4
Lügde	428	9.300	203,7	22.291	91,2
Oerlinghausen	445	17.099	446,9	26.044	106,5
Schieder-Schwalenberg	418	8.348	172,4	21.133	86,4
Schlangen	442	9.262	209,6	22.535	92,1
Kreis Lippe		347.199	8.069,6	23.425	95,8
Bevölkerungsdichte	(Einwohner/km²)		Fläche km²		
Lippe	278		1.246		
NRW	526		34.112		
Gesamtdeutschland	233		357.581		

Quelle:

IHK Lippe Detmold
*¹ ©M. Bauer Research GmbH,
Nürnberg

Sozialversicherungspflichtig beschäftigte Arbeitnehmer (Stand: 30. Juni 2020)

	Lippe absolut		Lippe in %		NRW in %	
	Veränderungen absolut ggü. Vorjahr in %		Veränderungen absolut ggü. Vorjahr in %		Veränderungen absolut ggü. Vorjahr in %	
Verarbeitendes Gewerbe	34.119	-0,6	29,6	19,3	-2,5	
öffentl. & priv. Dienstl. (ohne öffentl. Verw.)	29.549	2,1	25,7	24,1	1,8	
Handel	15.304	-0,8	13,3	14,3	0,3	
Sonstige wirtschaftliche Dienstleistungen	10.787	-5,2	9,4	18,4	-0,8	
Öffentliche Verwaltung u.ä.	6.589	2,1	5,7	5,3	3,6	
Baugewerbe	6.461	1,8	5,6	5,1	2,2	
Verkehr und Lagerei	4.004	0,7	3,5	5,6	0,1	
Finanz- und Versicherungsdienstleistung	3.282	0,1	2,9	3,1	-1,3	
Gastgewerbe	2.643	-6,4	2,3	2,5	-7,3	
Energie- und Wasserversorgung, Bergbau	1.449	5,6	1,3	2,0	5,7	
Land- und Forstwirtschaft, Fischerei	939	11,3	0,8	0,5	0,9	
Wirtschaftsbereiche insgesamt	115.127	0,0	100	100	0,0	

Quelle:

Bundesagentur für Arbeit

Verarbeitendes Gewerbe Jahresübersicht 2020

Branchenauswahl - Betriebe mit > 50 Beschäftigten

	Betriebe	Beschäftigte		Gesamtumsatz			
		Veränderungen ggü. Vorjahr in %		Veränderungen ggü. Vorjahr in %			
		Monats-Ø	Lippe	NRW	in T €	Lippe	NRW
Elektrotechnik	13	9.604	+ 1,3	- 6,9	2.713.017	- 0,4	- 9,5
Kunststoffindustrie	27	4.149	- 1,8	- 2,9	721.150	+1,6	- 4,3
Maschinenbau	14	2.269	- 2,4	- 3,3	534.713	- 2,3	- 11,3
Fahrzeugbau	4	k.A.	k.A.	- 5,1	k.A.	k.A.	- 16,9
Herstellung von Möbeln	14	1.740	+0,4	- 1,1	260.933	- 2,0	+0,9
Chemische Industrie	9	1.289	+4,3	+0,0	389.437	+3,3	- 8,4
Metallindustrie	11	1.164	- 1,3	- 3,4	145.325	- 9,6	- 9,6
Nahrungs- & Futtermittel	7	785	- 6,1	+0,9	308.038	-21,5	-10,1
Druckgewerbe	3	265	- 29,0	- 1,3	52.677	-21,5	-10,1
insgesamt	122	27.330	-0,6	-2,1	6.271.772	- 1,7	- 8,9

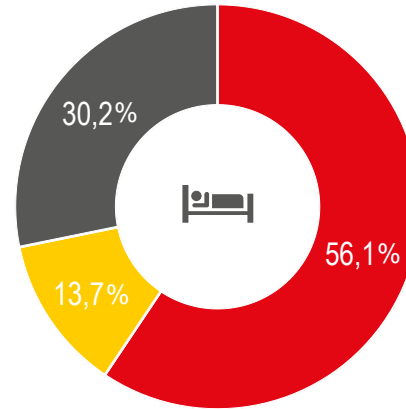
Auslandsumsatz Exportquote

Fortsetzung Verarbeitendes Gewerbe	in T €	Veränderungen ggü. Vorjahr in %		Anteil Auslandsumsatz am Ges.-Umsatz in %
		Lippe	NRW	
Elektrotechnik	1.831.532	- 0,1	- 12,8	67,5
Kunststoffindustrie	187.070	- 4,4	- 5,8	25,9
Maschinenbau	332.499	- 3,6	- 12,4	60,3
Fahrzeugbau	k.A.	k.A.	- 16,5	k.A.
Herstellung von Möbeln	59.484	- 12,9	- 2,0	22,8
Chemische Industrie	187.572	- 0,8	- 9,5	48,2
Metallindustrie	45.118	- 14,7	- 11,0	31,0
Nahrungs- & Futtermittel	65.546	+ 7,1	- 3,4	21,3
Druckgewerbe	k.A.	k.A.	- 9,1	k.A.
insgesamt	3.245.326	- 3,0	- 10,6	51,7

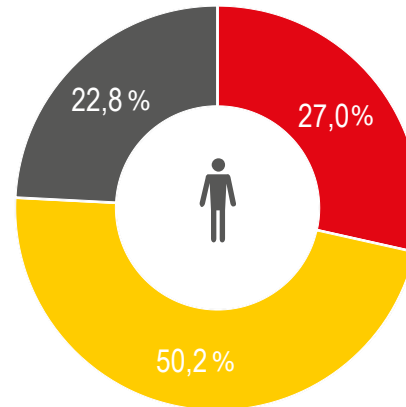
Quelle:
IHK Lippe Detmold

Direkte Profiteure des Tourismus

Übernachtungsgäste 140,0 Mio. €



Tagesgäste inkl. VFR 263,2 Mio €

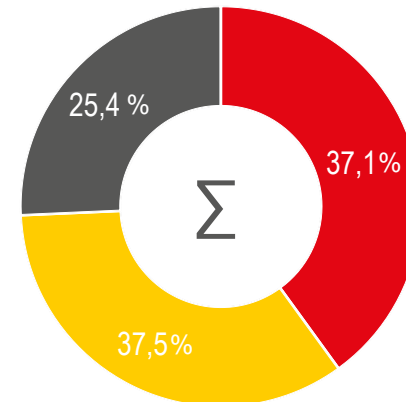


Tourismuskennziffern 2020 im Überblick

	Ankünfte	VR		Übernach-		VR		
		in %	Ankünfte Ausländer	in %	tungen	in %	tungen Ausländer	
Lippe, Landkreis	251.898	-42,74	16.671	-57,00	1.117.562	-34,97	55.087	-51,40
Heilbäder	136.792	-45,36	9.167	-54,38	791.039	-36,51	26.434	-50,29
Lippe ohne Heilbäder	115.106	-39,28	7.504	-59,81	326.523	-30,91	28.653	-52,38
Bad Salzuflen	90.275	-46,36	6.657	-52,35	553.090	-36,02	14.142	-49,56
Blomberg	3.161	-80,78	157	-88,86	13.088	-69,13	470	-86,00
Detmold	27.938	-50,73	1.874	-66,33	53.137	-50,69	3.821	-65,24
Dörentrup	6.964	-48,74	138	-48,39	20.251	-40,62	647	169,92
Extertal	8.338	-19,76	608	-58,27	27.675	-35,69	2.056	-66,43
Horn-Bad Meinberg	46.517	-43,30	2.510	-59,01	237.949	-37,62	12.292	-51,10
Kalletal	k.A.	k.A.	k.A.	k.A.	k.A.	k.A.	k.A.	k.A.
Lage	4.193	-25,89	179	-26,03	14.199	-6,12	1.789	84,05
Lemgo	10.061	-47,52	800	-63,54	17.726	-46,55	2.093	-63,02
Lügde	4.995	-51,37	358	-39,73	10.024	-48,17	1.071	-25,57
Oerlinghausen	k.A.	k.A.	k.A.	k.A.	k.A.	k.A.	k.A.	k.A.
Schieder-Schwalenberg	11.527	-23,57	1.227	-59,20	27.550	-20,48	3.519	-63,08

Quelle:
IT.NRW,
OstwestfalenLippe GmbH

Gesamt 403,2 Mio €



149,5 Mio € Gesamtgewerbe









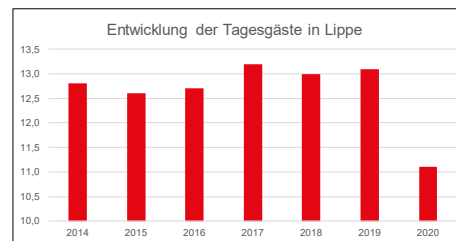
151,3 Mio. € Einzelhandel



102,4 Mio.€ Dienstleistungen

Touristische Umsätze nach Marktsegmenten 2020¹

	Aufenthaltsstage	x	Ø-Tagesausgaben	=	Bruttoumsatz
Touristik- und Dauercamper sowie Reisemobilisten ²	 0,417 Mio.	x	33,30 €	=	13,9 Mio. €
Privatvermieter (< 10 Betten) ³	 0,112 Mio.	x	63,40 €	=	7,1 Mio. €
Gewerbliche Betriebe (> 10 Betten; ohne Camping) ⁴	 0,947 Mio.	x	125,60 €	=	119,0 Mio. €
Verwandten-/ Bekanntenbesucher (VFR) ⁵	 0,92 Mio.	x	21,90 €	=	20,1 Mio. €
Tagesreisen	 11,1 Mio.	x	21,90 €	=	243,1 Mio. €
GESAMT	 13,496 Mio.				403,2 Mio €



Quelle:
LTM GmbH

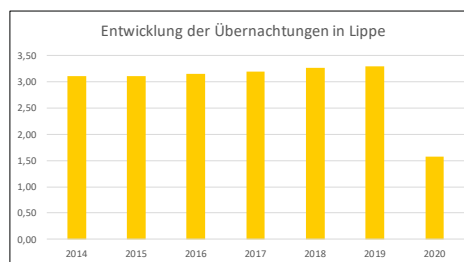
¹ Alle nicht mit einer Fußnote gekennzeichneten Daten basieren auf eigenen Berechnungen bzw. Sonderauswertungen des dwif. Alle Werte verstehen sich als gerundete Werte.

² dwif (Hrsg.): Der Campingplatz- und Reisemobil-Tourismus als Wirtschaftsfaktor, München 2018, 2019 und 2020; Erhebungen, Recherchen, Berechnungen und Plausibilitätskontrollen des dwif, München 2021.

³ Auskünfte und Statistiken der Lippe Tourismus & Marketing GmbH, Detmold 2021; Erhebungen, Recherchen, Berechnungen und Plausibilitätskontrollen des dwif, München 2021.


⁴ Statistisches Landesamt Nordrhein-Westfalen, Düsseldorf 2021.

⁵ Die Übernachtungen durch Verwandte und Bekannte in den Privatwohnungen der Einheimischen wurden durch Hochrechnung der Ergebnisse einer repräsentativen Haushaltsbefragung aus dem Jahr 2015 ermittelt.




Quelle:
LTM GmbH


 **Tagesreisen** **11,1 Mio.**

 Übernachtungen bei Freunden/ Bekannten (VFR)¹ **0,92 Mio**

 Übernachtungen in Beherbergungsbetrieben² **1,48 Mio.**

Amtliche Statistik (2017)

 **Übernachtungen in Beherbergungsbetrieben (inkl. Camping)³ 1,364 Mio.**

 davon Übernachtungen ausländischer Gäste³ **4,0 %.**

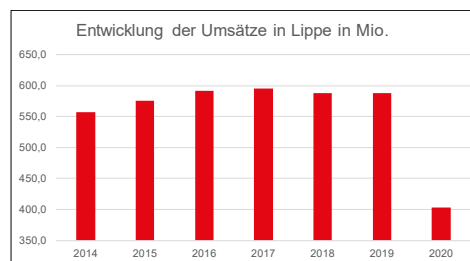
 Einwohner Stand 31.12.2020⁴ **346.970**

¹ Die Übernachtungen durch Verwandte, Bekannte und Freunde in den Privatwohnungen der Einheimischen (VFR) wurden durch eine Hochrechnung der Ergebnisse einer repräsentativen Haushaltsbefragung aus dem Jahr 2015 ermittelt.

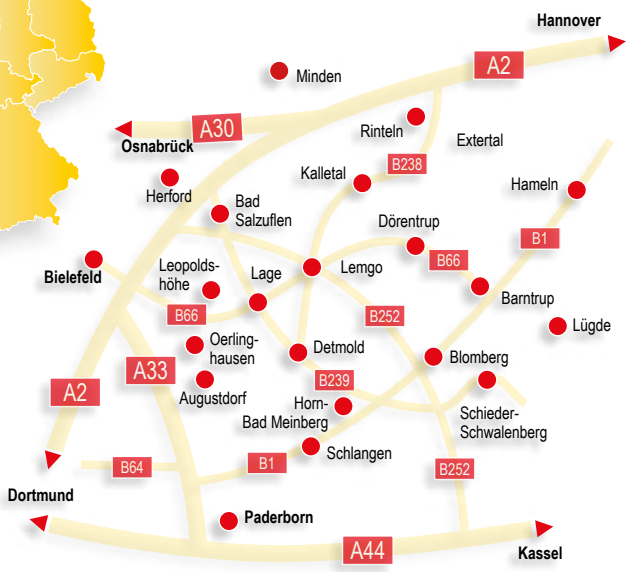
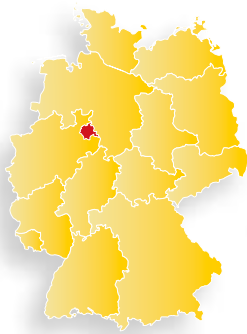
² inklusive Partnervermieter, Touristik-, Dauercamper sowie Reisemobilisten.

³ Landesbetrieb Information und Technik Nordrhein-Westfalen, Düsseldorf 2018

⁴ IT.NRW 2020, aus DWIF-Studie 2020



Quelle:
LTM GmbH



Redaktion und Herausgeber:
 Lippe Tourismus & Marketing
 GmbH, Grotenburg 52,
 D-32760 Detmold
 Fon 05231 621160
 hermann@kreis-lippe.de
 www.land-des-hermann.de

Alle Angaben sind nach bestem Wissen und ohne Anspruch auf
 Vollständigkeit ermittelt worden. Termine und Daten ohne Gewähr.
 Keine Haftung bei Fehlern oder Irrtümern.